

EGZAMINŲ TECHNIKA

STOVĖSENOS:	Tsuru Ashi Dachi, Ji yu Kamae.
RANKŲ TECHNIKA:	Uraken Shomen Ganmen Uchi, Uraken Sayu Ganmen Uchi, Uraken Hizo Uchi, Uraken Oroshi Ganmen Uchi, Uraken Mawashi Uchi, Nihon Nukite Jodan (Me Tsuki), Yohon Nukite Jodan, Yohon Nukite Chudan.
GYNYBA:	Seiken Jodan / Gedan/Juji Uke.
KOJŲ TECHNIKA:	Kansetsu Geri, Yoko Geri Chudan, Mawashi Geri Gedan.
KATA:	Pinan Sono Ni.
KUMITE:	Ji yu Kumite kovų skaičius: 5 (iki 10 m.), 10 (nuo 11 m)
TEORIJA:	Ji yu Kumite pratimų reikšmė ir būdai.
FIZINIS PASIRUOŠIMAS:	Atsispaudimai: 25 (iki 14 m.), 30 (iki 16m.), 40 (suaugusieji); Atsilenkimai: 30 (iki 14 m.),40 (iki 16m.), 50 (suaugusieji); Pritūpimai: 30 (iki 14 m.), 40 (iki 16m.), 50 (suaugusieji).

STOVĖSENOS

Tsuru Aši Dači

Tsuru Aši Dači paprastai naudojama ruošiantis smūgiuoti Yoko Geri. Pakelkite dešinę koją taip , kad dešinė pėda būtų arti kairio kelio. Kairė koja turi būti lengvai sulenkta. Paklelta koja usformuokite Sokuto(įšorinė pėdos briauna).




Tsuru Aši Dači paprastai naudojama ruošiantis smūgiuoti Yoko Geri

SMŪGIAI

Uraken Šomen (Ganmen) Uči

Uraken Šomen (Ganmen) Uči- smūgis į veidą. Iš pradinės pozicijos smūgiuokite į priekį ir aukštyn į viršutinės lūpos lygį. Atverskite kumštį kirčio metu. Po kirčio atitraukite ranką į pradinę poziciją.



Uraken Sayu Ganmen Uči


Uraken Sayu Ganmen Uči- tai smūgis į šoną, akių lygyje. Kumščiai laikomi prieš krutinę pečių aukštyje, alkūnės pakeltos. Smūgiuojant uraken alkūnė nejuda. Po kirčio gražinkitę kumštį į pradinę poziciją.

Stebėkite, kad Uraken smūgiuotumėte dviem pagrindiniais krumpliais (pirmu ir antru).



Uraken Hizo Uči


Sudėkite kumščius vieną ant kito diržo lygyje. Smūgiuojantis kumštis turi būt viršuje. Smūgiuokite puslankio judesiu į šoną, truputį už savęs. Po smūgio kumštį grąžinkite po kitu kumščiu.



Smūgiuokite puslankio judesiu į šoną, truputį už savęs


Uraken Mavaši Uči

Dešinę ranką laikykite prieš save kumštį įrėmę į kairį petį. Kairiu kumščiu užsimokite už nugaros tuo pat metu pasisukdami korpusą 45° kampu. Smūgiuokite kaire ranka apskritu judesiu, tuo pat metu grąžindami dešinę į Hikete poziciją. Kumštis, atkreiptais į save krumpliais, turi sustoti per kumštį nuo veido.




Nihon Nukite (Me Tsuki)

Nihon Nukite (Me Tsuki)- smūgis į akis. Smūgiuojama panašiai, kaip Jodan Tsuki.



Yohon Nukite Džodan

Yohon Nukite Džodan- tai smūgis į gerklas naudojant pirštų galus. Smūgio metu laikykite juos tvirtai suspaustus.



Yohon Nukite Čudan

Yohon Nukite Čudan- smūgis į saulės rezginį naudojant pirštų galus. Smūgio metu laikykite juos tvirtai suspaustus.



BLOKAI

Seken Juji (džudži) Uke Džodan

Pradėkite iš Zenkutsu Dači abiem kumščiais iš hikete pozicijos. Blokuokite į viršų sukryžiuodami rankas virš galvos. Jei kairė koja priekyje, tai kairė ranka turi būti įšorėje.



Bloką pradėkite iš Zenkutsu Dači abiem kumščiais iš Hikete pozicijos

Seken Juji (džudži) Uke Gedan

Pradėkite iš Zenkutsu Dači abiem kumščiais iš hikete pozicijos. Blokuokite žemyn kryžiuodami rankas lengvai palikndami į priekį. Jei kairė koja priekyje, tai kairė ranka turi būti podešinė.



KOJŲ SMŪGIAI

Kansetsu Geri

Pakelkite dešinę koją į Tsuru Aši Dači. Smūgiuokite į dešinę pusę naudodami Sokuto (įšorinė pėdos briauna). Smūgiuokite atraminės kojos kelio aukštyje. Smūgio metu pasukite pėdas ir klubus į smūgio pusę.



Čudan Yoko Geri

Smūgiuokite panašiai kaip Kansetsu geri tik smūgis atliekamas Čudan lygyje.



Labai svarbu atraminę pėdą pasukti smūgio kryptimi

Gedan Mavaši Geri

Gedan Mavaši Geri Haisoku (keltis) dažnai vadinamas žemu smūgiu (low kick). Iš Yoi Dači pakelkite dešinę koją taip, kad kelias būtų diržo aukštyje. Smūgiuokite žemyn tuo pat metu pasukdami atraminę koją bei klubus smūgio kryptimi.

Po smūgio atitraukite koją atgal ir tik tada pastatykite.

Gedan Mavaši Geri Čusoku (pėdų pagalvėlė) atliekama taip pat kaip haisoku, tik skiriasi smūgio paviršius.



...pakelkite dešinę koją taip, kad kelias būtų diržo aukštyje

Kata

Pinan Sono Ni

Kumite (kovos)

Kovos su 10 priešinininkų